

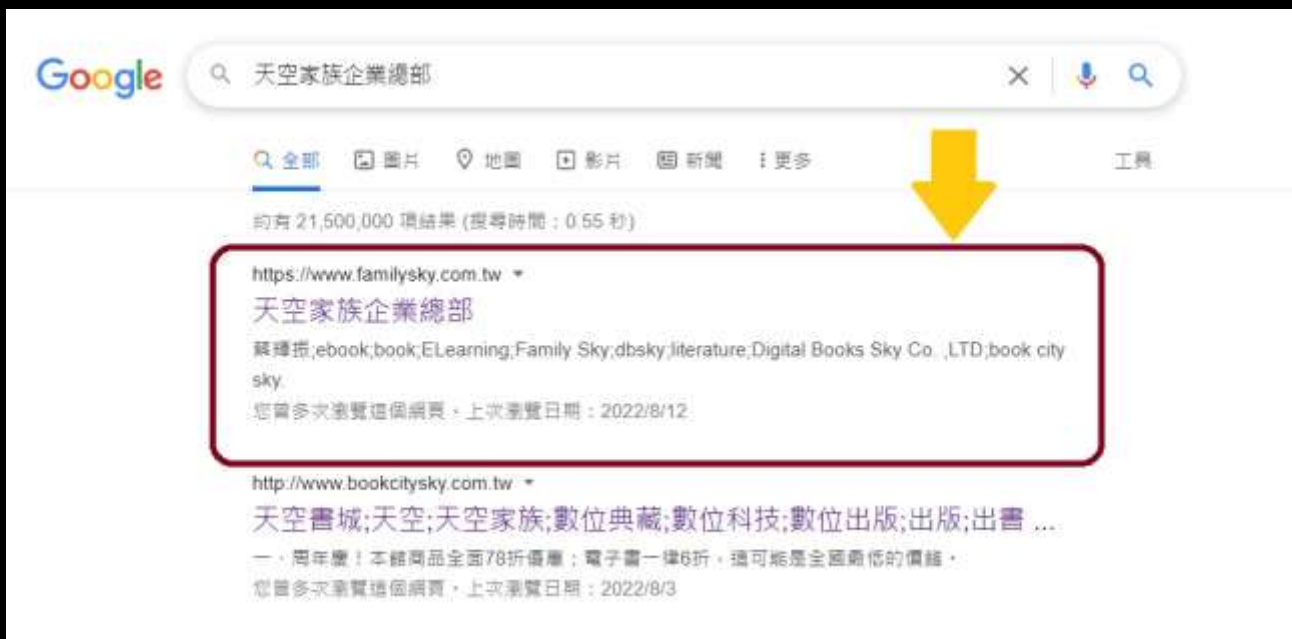
評審委員：美的世界使用說明



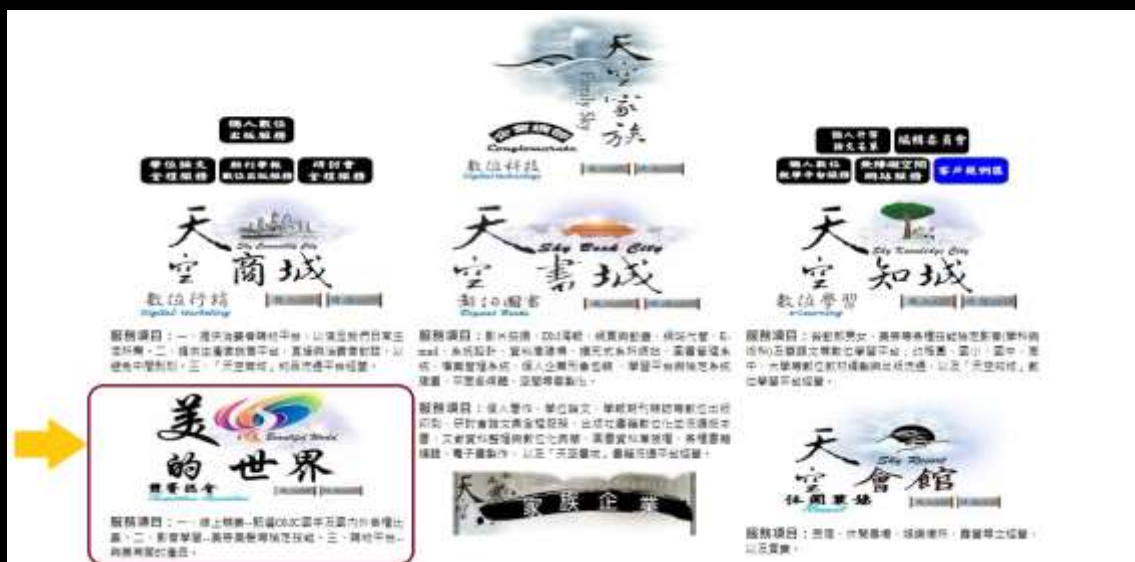
請優先以 google chrome 瀏覽器進入。



請輸入「天空家族企業總部」搜尋網頁；
或直接輸入網址：<https://www.familysky.com.tw>



請點擊「天空家族企業總部」。

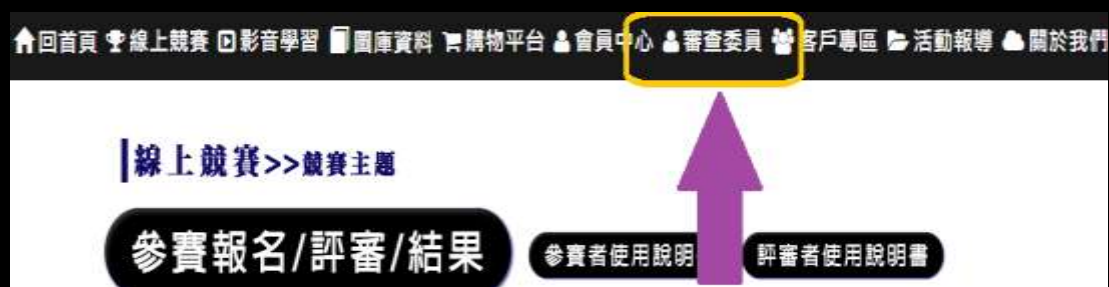


進入網站後，請點擊「美的世界」，進入競賽活動頁面。



請點擊「線上競賽」的圖片，隨即進入線上競賽主題的頁面，再點擊「評審者使用說明書」，以了解如何使用「美的世界平台」。

一、審查委員註冊：



欲擔任評審者，需先加入會員/委員。請點擊頁面最上方欄位的「審查委員」。



審查委員 >> 委員註冊



加入資格審委員

加入專業審委員

加入藝術審委員

加入決賽委員

免費！但帳號不得借他人使用，可享受台灣美的世界所有影音課程。

請選擇欲擔任之評審委員身分（資格審委員、專業審委員、藝術審委員、決賽委員），再點選該項委員身分按鍵，如：「加入資格審委員」以完成註冊；所有審查委員註冊步驟皆相似，以下註冊步驟以「資格審委員」為例子。

在您成為委員前，請務必詳細閱讀委員權利義務之條款，以保障您的權力。

審核委員規範內容：
台灣美的世界委員在註冊時，必須填寫正確的資料，告知真實姓名、電子郵件地址等資料。委員應妥善保管帳號與密碼，並為進入台灣美的世界後從事的一切活動負責。為維護您自身的權益，提醒您，勿將帳號出借或轉讓他人使用。若因個人未將帳號及密碼妥善保存導致權益受損，台灣美的世界概不負責。

委員進入台灣美的世界使用各項服務時，請遵守下列規定：

1. 禁止使用台灣美的世界提供之各項服務從事違反法律規定之行為。
2. 嚴禁干擾或中斷台灣美的世界提供之各項服務或連接至此服務之伺服器或網路的行為。
3. 禁止利用台灣美的世界提供之各項服務傳送或發表具威脅性、猥褻性、攻擊性、毀謗性的文字、圖片或任何形式的檔案。
4. 禁止張貼或傳播任何不實廣告、宣傳資料或其他形式的誘騙性廣告。
5. 禁止傳輸任何會侵犯他人權利的資料。
6. 禁止傳輸侵犯現行法律、國際相關法律的資料。
7. 禁止發表具有商業版權、專利性的文字、圖片或任何形式的檔案。
8. 違反上述規定時，台灣美的世界有權清除該帳號。若違反法律規定時，應自負法律責任。
9. 所有由會員提供的個人資料，均視為機密，在未經會員同意前，台灣美的世界保證絕不將個人資料，洩露給台灣美的世界以外之第三者。台灣美的世界保留發佈會員人口分析資訊之權利。
10. 台灣美的世界保留刪除任何危害其他方著作權或專利內容的權利。台灣美的世界不對會員所發表之內容負責，但是台灣美的世界有權刪除被認為有害、攻擊性、或侵犯本條款與法律的內容。
11. 網站之所有資料，包括文字、軟體、照片、圖片、影片、音樂和聲音，均受中華民國著作權法與國際智慧財產權相關條文保護，應予尊重智慧財產權與著作權，違者依法處理。
12. 台灣美的世界於下列情形發生時得以停止或中斷服務，唯需事先通知會員；但緊急情況則不在此限。
13. 對於台灣美的世界系統進行必要性之維護時。
14. 由於天災等不可抗力導致台灣美的世界系統無法進行時。突發性的系統設備故障。
15. 其他未盡事宜，依照中華民國法律規定及網路規範辦理。

☒ 我已詳讀委員權利義務之相關條款，並同意遵守。

下一步

請閱讀委員權利義務之條款，接著於頁面下端紅字處打勾，最後點擊「下一步」。

會員中心 >> 資格審委員註冊

帳戶資料	
帳號(電子郵件): *	
身份證字號(密碼): *	
確認密碼: *	

基本資料	
姓名: *	
性別: <input type="radio"/> 男 <input type="radio"/> 女	
就讀/任職機關/學校: *	
資格審證件(.jpg)上傳: *	選擇檔案 未選擇任何檔案
手機/室話: *	
推薦者姓名(沒人推薦填「無」): *	
地址: *	

年度比賽主題	
選擇年度: 2022	
<input type="checkbox"/> 髮 IN 台北-國際時尚大賽線上競賽	

送出(請稍候)

請於空白處填入正確的資料，如電子郵件、身分證字號等資料，紅色*號必填；最後「選擇年度」再點選欲擔任評審的競賽。

會員中心 >> 資格審委員註冊

帳戶資料	
帳號(電子郵件): *	abcxxxxxx@mail.com
身份證字號(密碼): *
確認密碼: *

基本資料	
姓名: *	XXX
性別: <input checked="" type="radio"/> 男 <input type="radio"/> 女	
就讀/任職機關/學校: *	xxxx
資格審證件(.jpg)上傳: *	選擇檔案 證件.jpg
手機/室話: *	0905000000
推薦者姓名(沒人推薦填「無」): *	無
地址: *	xxxxxxxxxxx

年度比賽主題	
選擇年度: 2022	
<input checked="" type="checkbox"/> 髮 IN 台北-國際時尚大賽線上競賽	

送出(請稍候)

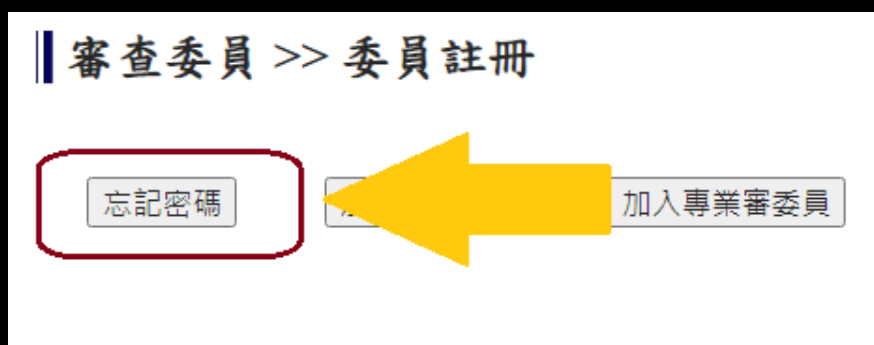
填好資料並確認資料無誤後，請點擊「送出」按鈕。



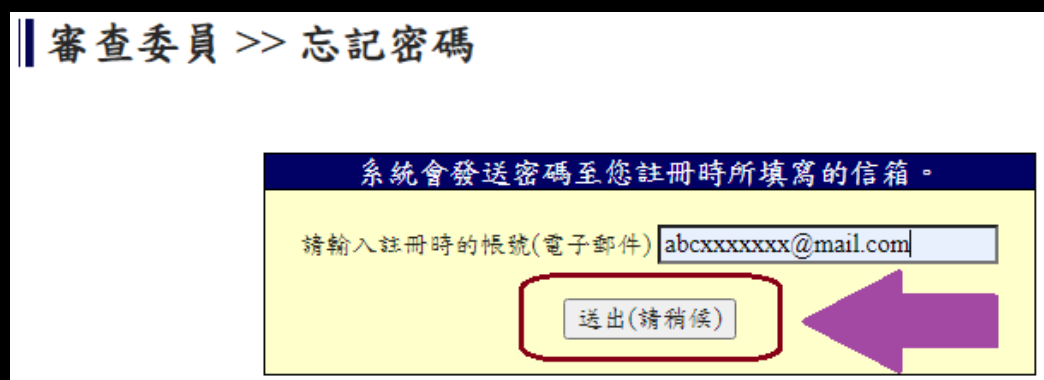
頁面上將會出現「註冊成功」的通知，請再點擊「確定」。管理員將會進行審核，若審核通過將會通過 E-mail 發送「啟用確認信」。



若忘記密碼，可於「美的世界」頁面上端欄位點擊「審查委員」。



接著點擊「忘記密碼」按鍵。



接著再輸入註冊時的「帳號」，即電子郵件，再點擊「送出」。



最後點擊「確定」，密碼信件已傳至電子信箱。

二、競賽作品審查：

資格審（需註冊為資格審委員）



請於「美的世界」首頁點擊「線上競賽」圖片。



請點擊「參賽報名/評審/結果」按鍵，進入線上競賽頁面。

髮 IN 台北--國際時尚大賽線上競賽

操作	評審/時間			評審結果		
競賽者報名 (09/27~09/27)	資格審 (09/29~09/29)	訪客投票 (09/30~09/30)		資格審結果	訪客投票累積/結果	
	專業審 (10/02~10/02)	藝術審 (10/03~10/03)	決審 (10/04~10/04)	專業審結果	藝術審結果	決審結果
操作	評審/時間			評審結果		

接著，再點擊「資格審」。

資格審者登入

帳號(資格審委員) abcxxxxxxxx@mail.com

密碼(資格審委員)

確定

請在跳出的登入頁面輸入帳號（電子郵件）及密碼（身分證號），接著再點擊「確定」。

回競賽報名表

髮 IN 台北--國際時尚大賽線上競賽

競賽級別：☒高中職組 ☐大專社會組

競賽項目：請選擇

參賽者代號 請選擇

1. 男士傳統錐形剪裁
2. 男士商務髮型吹整
3. 女子奇幻髮型
4. 女子商務髮型吹整
5. 彩繪指甲
6. 藝術指甲

正面	側面	合格 / 不合格
側面	側面	合格 / 不合格

<< 第一頁 < 上一頁 1 下一頁 > 最末頁 >>

請於「競賽級別」點選高中或大專社會組別。接著再點擊「競賽項目」，選擇所擔任競賽的項目。

髮 IN 台北--國際時尚大賽線上競賽

競賽級別：☒高中職組 ☐大專社會組

競賽項目：**1.男士傳統錐形剪裁** 的資格審

參賽者代號	背面	正面	側面	合格 / 不合格
2022A0024				合格 不合格
2022A0025				合格 不合格
參賽者代號	背面	正面	側面	合格 / 不合格

共 2 筆資料 << 第一頁 < 上一頁 1 下一頁 > 最末頁 >>

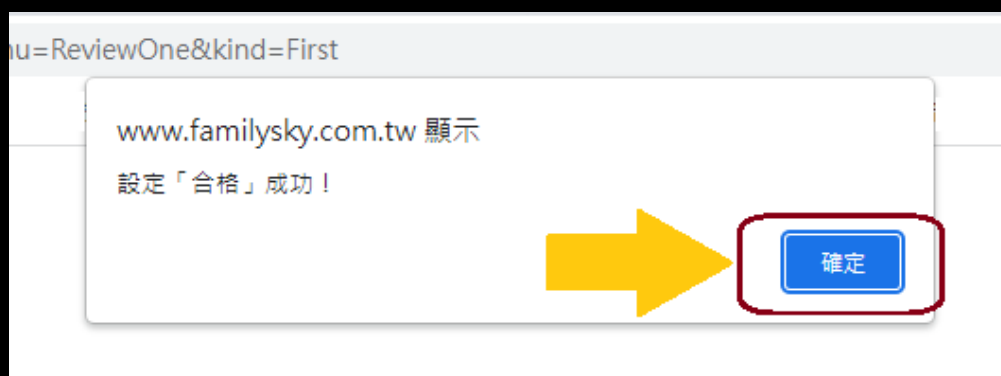
請點選（評審）參賽作品「合格」或「不合格」。



接著，再點擊「確定」按鈕。

資格審委員必須在資格審查期間，將所有參賽者的作品審查完畢。

結束後會出現下面的畫面：



再點擊「確定」，資格審即完成。

訪客投票（無需註冊）

||服務項目||

會員(店家)登入/加入(店家)會員

讀者回饋



線上競賽



線上學習



請於「美的世界」首頁點擊「線上競賽」圖片。

|線上競賽>>競賽主題

參賽報名/訪客/評審/結果

參賽者使用說明書

評審者使用說明書



髮 IN 台北-國際時尚大賽線上競賽
簡章及規則

請點擊「參賽報名 / 訪客 / 評審 / 結果」按鍵，進入線上競賽頁面。

髮 IN 台北--國際時尚大賽線上競賽

操作	評審/時間			評審結果		
競賽者報名 (09/28~09/28)	資格審 (09/29~09/29)	訪客投票 (10/01~10/01)		審結果	訪客投票累積/結果	
	專業審 (10/02~10/02)	藝術審 (10/03~10/03)	決賽 (10/04~10/04)	專業審結果	藝術審結果	決賽結果
操作	評審/時間			評審結果		

接著，再點擊「訪客投票」。

回競賽報名表

髮 IN 台北--國際時尚大賽線上競賽

競賽項目：








的訪客投票

參賽者代號	背面	正面	側面	讚 / 不讚
參賽者代號	背面	正面	側面	讚 / 不讚

共 0 筆資料 << 第一頁 < 上一頁 1 下一頁 > 最末頁 >>

請點選「競賽項目」，點選後將會出現所有參賽者作品。

髮 IN 台北--國際時尚大賽線上競賽

競賽項目：








的訪客投票

參賽者代號	背面	正面	側面	讚 / 不讚
2022A0001				讚 不讚
2022A0002				讚 不讚
2022A0004				讚 不讚

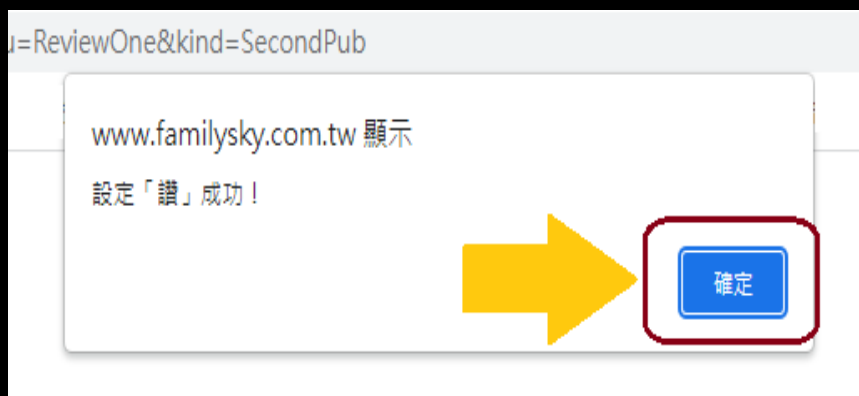
請點選（評審）參賽作品「讚」或「不讚」。



接著，再點擊「確定」按鈕。

由線上訪客或會員自由參與評審（不限人次），每件作品每人每次一票，在評審期間可每日投票，截止日後就不能再評審。

結束後會出現下面的畫面：



再點擊「確定」，訪客投票即完成。

專業審：第一輪「晉級」、第二輪「名次」(需註冊為專業審委員)



請於「美的世界」首頁點擊「線上競賽」圖片。



請點擊「參賽報名 / 訪客/評審/結果」按鍵，進入線上競賽頁面。

髮 IN 台北--國際時尚大賽線上競賽						
操作		評審/時間			評審結果	
競賽者報名 (09/26~09/26)	資格審 (09/28~09/28)	訪客投票 (09/29~09/29)		資格審結果	訪客投票累積/結果	
	專業審 (09/29~09/29)	決審 (10/04~10/04)		專業審結果	藝術審結果	決審結果
操作		評審/時間			評審結果	

接著，再點擊「專業審」。

上競賽 影音學習 圖庫資料 購物平台 會員中心 審查委員 客戶專

專業審登入

帳號(專業審) abcxxx@mail.com

密碼(專業審)

確定

(10/18~10/24) (10/18~10/24) (10/26~10/26)

請在跳出的登入頁面輸入帳號（電子郵件）及密碼（身分證號），接著再點擊「確定」。

專業審第一輪「晉級」：

回競賽報名表

髮 IN 台北--國際時尚大賽線上競賽

評審：第一輪「晉級」；第二輪「名次」

競賽級別：☒高中職組 ☐大專社會組

競賽項目：請選擇 的專業審

參賽者代號	請選擇	正面	側面	晉級 / 不晉級
參賽者代號	1.男士傳統錐形剪裁	正面	側面	晉級 / 不晉級
	2.男士商務髮型吹整			
	3.女子奇幻髮型			
	4.女子商務髮型吹整			
	5.彩繪指甲			
	6.藝術指甲			

<< 第一頁 < 上一頁 1 下一頁 > 最末頁 >>

請於「競賽級別」點選高中或大專社會組別。接著再點擊「競賽項目」，選擇所擔任競賽的項目。

髮 IN 台北--國際時尚大賽線上競賽

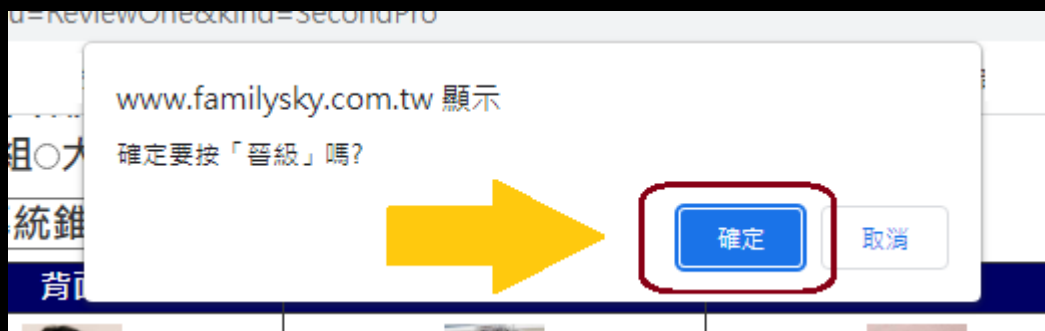
評審：第一輪「晉級」；第二輪「名次」

競賽級別：☒高中職組 ☐大專社會組

競賽項目：的專業審

參賽者代號	背面	正面	側面	晉級 / 不晉級
2022A0001				晉級 不晉級
2022A0002				晉級 不晉級
2022A0004				晉級 不晉級

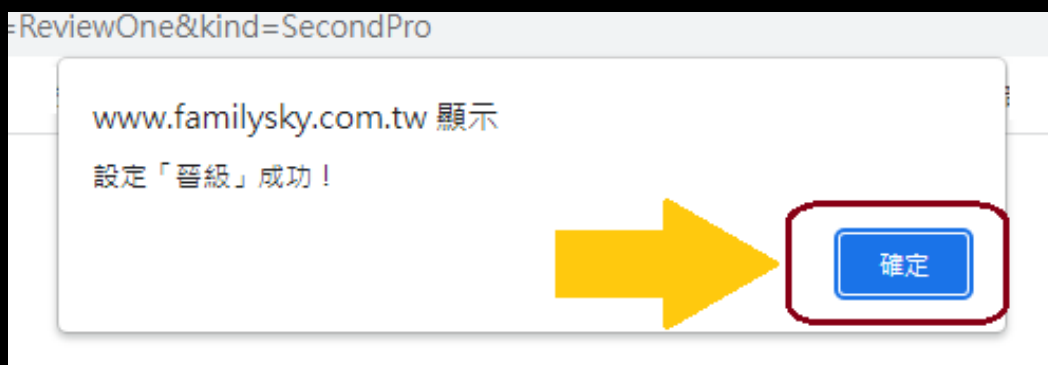
請點選（評審）參賽者作品「晉級」或「不晉級」，同一組作品請擇優十名晉級（第一輪）。



接著，再點擊「確定」按鍵。

專業審委員必須在專業審審查期間，將所有參賽者的作品審查完畢。

結束後會出現下面的畫面：



再點擊「確定」，專業審（第一輪「晉級」）即完成。

專業審第二輪「名次」：

回競賽報名表

髮 IN 台北--國際時尚大賽線上競賽

評審：第一輪「晉級」：第二輪「名次」

競賽級別：☐高中職組☐大專社會組

競賽項目：的專業審

參賽者代號	背面	正面	側面	晉級 / 不晉級
參賽者代號	背面	正面	側面	晉級 / 不晉級

共 0 筆資料 << 第一頁 < 上一頁 1 下一頁 > 最末頁 >>

請按照前敘的步驟登入「專業審委員」，接著再點擊第二輪「名次」。

髮 IN 台北--國際時尚大賽線上競賽

評審：第二輪「名次」最多 10 個名額

競賽級別：☒高中職組☐大專社會組

競賽項目：專業審的名次設定

參賽者代號	請選擇	背面	正面	側面	給「名次」編號
參賽者代號	1. 男士傳統錐形剪裁				給「名次」編號
參賽者代號	2. 男士商務髮型吹整				給「名次」編號
	3. 女子奇幻髮型				
	4. 女子商務髮型吹整				
	5. 彩繪指甲				
	6. 藝術指甲				

共 0 筆資料 << 第一頁 < 上一頁 1 下一頁 > 最末頁 >>

請於「競賽級別」點選高中或大專社會組別。接著再點擊「競賽項目」，選擇所擔任競賽的項目。

髮 IN 台北--國際時尚大賽線上競賽

評審：第二輪「名次」最多 10 個名額

競賽級別：☒高中職組☐大專社會組

競賽項目：專業審的名次設定

參賽者代號	背面	正面	側面	給「名次」編號
2022A0024				1
2022A0025				2
參賽者代號	背面	正面	側面	給「名次」編號

共 2 筆資料 << 第一頁 < 上一頁 1 下一頁 > 最末頁 >>

請於「名次」空白處輸入第 1 名至第 10 名的名次編號。

10 個名額

專業審的名次設定

「名次」確定鈕

正面	側面	給「名次」編號
		1
		

輸入了名次編號並確認無誤後，點擊紅色「『名次』確定鈕」處。



再點擊「確定」，專業審（第二輪「名次」）即完成。

藝術審：第一輪「晉級」、第二輪「名次」（需註冊為專業審委員）



請於「美的世界」首頁點擊「線上競賽」圖片。

線上競賽>>競賽主題

參賽報名/訪客/評審/結果

參賽者使用說明書

評審者使用說明書



髮 IN 台北-國際時尚大賽線上競賽
簡章及規則

請點擊「參賽報名 / 訪客/評審/結果」按鈕，進入線上競賽頁面。

髮 IN 台北-國際時尚大賽線上競賽					
操作	評審/時間		評審結果		
競賽者報名 (09/26-09/26)	資格審 (09/28-09/28)	訪客投票 (09/29-09/29)	資格審結果	訪客投票累積/結果	
	藝術審 (09/29-09/29)	決賽 (10/04-10/04)	專業審結果	藝術審結果	決賽結果
操作	評審/時間		評審結果		

接著，再點擊「藝術審」。

請在跳出的登入頁面輸入帳號（電子郵件）及密碼（身分證號），接著再點擊「確定」。

藝術審第一輪「晉級」：

髮 IN 台北--國際時尚大賽線上競賽

評審：第一輪「晉級」；第二輪「名次」

競賽級別：☒高中職組 ☐大專社會組

競賽項目：的藝術審

參賽者代號

參賽者代號

1. 男士傳統錐形剪裁
2. 男士商務髮型吹整
3. 女子奇幻髮型
4. 女子商務髮型吹整
5. 彩繪指甲
6. 藝術指甲

參賽者代號	背面	正面	側面	晉級 / 不晉級
2022A0001				晉級 / 不晉級
2022A0002				晉級 / 不晉級

請於「競賽級別」點選級別。接著再點擊「競賽項目」。

髮 IN 台北--國際時尚大賽線上競賽

評審：第一輪「晉級」；第二輪「名次」

競賽級別：☒高中職組 ☐大專社會組

競賽項目：的藝術審

參賽者代號	背面	正面	側面	晉級 / 不晉級
2022A0001				晉級 / 不晉級
2022A0002				晉級 / 不晉級

請點選（審查）參賽者作品「晉級」或「不晉級」。同一組作品請擇優十名晉級（第一輪）。

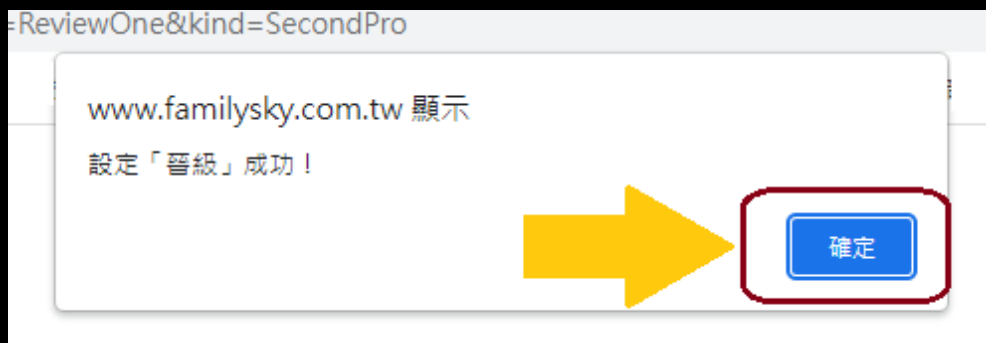
www.familysky.com.tw 顯示

確定要按「晉級」嗎？

接著，再點擊「確定」按鈕。

藝術審委員必須在藝術審審查期間，將所有參賽者的作品審查完畢。

結束後會出現下面的畫面：



再點擊「確定」，藝術審（第一輪「晉級」）即完成。

藝術審第二輪「名次」：

髮 IN 台北--國際時尚大賽線上競賽

評審：第一輪「晉級」；**第二輪「名次」** ←

競賽級別：☐高中職組☐大專社會組

競賽項目：的藝術審

參賽者代號	背面	正面	側面	晉級 / 不晉級
參賽者代號	背面	正面	側面	晉級 / 不晉級

共 0 筆資料 << 第一頁 < 上一頁 1 下一頁 > 最末頁 >>

請按照前敘的步驟登入「藝術審委員」，接著再點擊第二輪「名次」。

髮 IN 台北--國際時尚大賽線上競賽

評審：第二輪「名次」最多 10 個名額

競賽級別：☒高中職組☐大專社會組

競賽項目： 藝術審的名次設定

參賽者代號	1. 男士傳統錐形剪裁	側面	給「名次」編號
參賽者代號	2. 男士商務髮型吹整	正面	側面
	3. 女子奇幻髮型		給「名次」編號
	4. 女子商務髮型吹整		
	5. 彩繪指甲		
	6. 藝術指甲		

<< 第一頁 < 上一頁 1 下一頁 > 最末頁 >>

「名次」確定鈕

請點選「競賽級別」，接著再點選「競賽項目」。

髮 IN 台北--國際時尚大賽線上競賽

評審：第二輪「名次」最多 10 個名額

競賽級別：☒高中職組 ☐大專社會組

競賽項目： 藝術審的名次設定

參賽者代號	背面	正面	側面	給「名次」編號
2022A0024				<input type="text" value="2"/>
2022A0025				<input type="text" value="1"/>
參賽者代號	背面	正面	側面	給「名次」編號

共 2 筆資料 << 第一頁 < 上一頁 1 下一頁 > 最末頁 >>

「名次」確定鈕

請於「名次」空白處輸入第 1 名至第 10 名的名次編號。

髮 IN 台北--國際時尚大賽線上競賽

評審：第二輪「名次」最多 10 個名額

競賽級別：☒高中職組 ☐大專社會組

競賽項目： 藝術審的名次設定

參賽者代號	背面	正面	側面	給「名次」編號
2022A0024				<input type="text" value="2"/>
2022A0025				<input type="text" value="1"/>
參賽者代號	背面	正面	側面	給「名次」編號

共 2 筆資料 << 第一頁 < 上一頁 1 下一頁 > 最末頁 >>

「名次」確定鈕

輸入了名次編號並確認無誤後，點擊紅色「『名次』確定鈕」處。

U=ReviewOnePlaceGrade&kind=SecondPro

www.familysky.com.tw 顯示

「名次」更新成功

確定

再點擊「確定」，藝術審（第二輪「名次」）即完成。

決審（需註冊為專業審委員）



請於「美的世界」首頁點擊「線上競賽」圖片。



請點擊「參賽報名/訪客/評審/結果」按鍵，進入線上競賽頁面。

髮 IN 台北--國際時尚大賽線上競賽					
操作	評審/時間		評審結果		
競賽者報名 (09/26~09/26)	資格審 (09/27~09/27)	訪客投票 (09/28~09/28)	資格審結果		訪客投票累積/結果
	專業審 (09/28~09/28)	決審 (09/29~09/29)	專業審結果	藝術審結果	
決審	決審		決審結果		
操作	評審/時間		評審結果		

接著，再點擊「決審」。

決賽者登入

帳號(決賽委員) abcxxxxxxxx@mail.com

密碼(決賽委員)

關閉 確定

(09/28~09/28) (09/28~09/28) (09/29~09/29)

請在跳出的登入頁面輸入帳號（電子郵件）及密碼（身分證號），接著再點擊「確定」。

髮 IN 台北--國際時尚大賽線上競賽

競賽級別：☒高中職組 ☐大專社會組

競賽項目：請選擇 的決賽

參賽者代號 請選擇

1.男士傳統錐形剪裁

2.男士商務髮型吹整

3.女子奇幻髮型

4.女子商務髮型吹整

5.彩繪指甲

6.藝術指甲

正面	側面	入圍 / 淘汰
		入圍 / 淘汰

<< 前一頁 < 上一頁 1 下一頁 > 最末頁 >>

請點選「競賽級別」，接著再點選「競賽項目」。

髮 IN 台北--國際時尚大賽線上競賽

競賽級別：☒高中職組 ☐大專社會組

競賽項目：1.男士傳統錐形剪裁 的決賽

參賽者代號	背面	正面	側面	入圍 / 淘汰
2022A0001				總分數：260 入圍 淘汰
2022A0024				總分數：250 入圍 淘汰

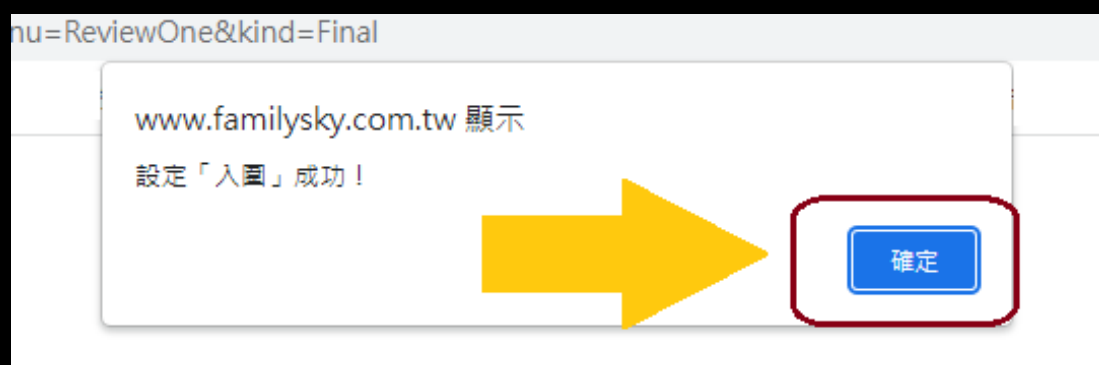
請點選（審查）參賽者作品「入圍」或「淘汰」。



接著，再點擊「確定」按鈕。

決審委員必須在決審審查期間，將所有參賽者的作品審查完畢。

結束後會出現下面的畫面：



再點擊「確定」，決審即完成。

入圍作品於公布得獎者當日，在現場公開決審名次。

評審團主席宣布名次，並由專業組與藝術組委員講評。

報名如有問題，請打電話：0955706125 黃老師詢問。